

Organizacja sieci szkół od roku szkolnego 2021/22

FAKT I

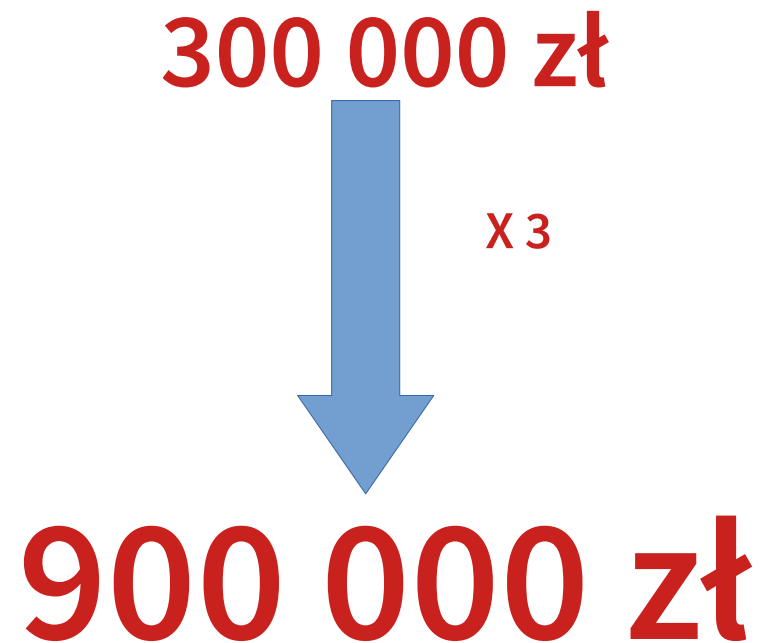
Koszt funkcjonowania oddziału, który realizuje ok. 32 godzin dydaktycznych



150 000 zł

FAKT II

Od roku szkolnego 2022/23 wszystkie szkoły muszą być w pełni 8 – klasowe, a zatem każda ze szkół wiejskich musi zaplanować w przyszłości w swoim budżecie dodatkowo



FAKT III – maleje liczba dzieci

Liczba urodzeń dzieci w gminie Wysoka kształtuje się następująco:

2019 - 79

2020 – do 6.X. - 56

2018 - 69

2017 - 71

2016 - 69

2015 - 77

2014 – 69

2013 - 68

FAKT IV – do szkół ościennych „ucieka” 20 uczniów, - w SP Wysoka będą tylko 2 oddziały klas 1

2012 – 92 urodzenia

**Wysoka – II a – 19
- II b – 18
- II c – 18**

**Bądecz – 0
Czajcze – 8
Mościska – 8
Razem – 69 uczniów**

2013 – 68 urodzeń

**Wysoka – I a – 23
- I b – 24**

**Bądecz – 0
Czajcze – 0
Mościska – 0
Razem – 47 uczniów**

2014 – 69 urodzeń

**Wysoka – 0 a – 16
- 0 b – 19
- 0 par. - 9**

**Bądecz – 3
Czajcze – 2
Mościska – 6
Razem – 54 uczniów**

FAKT V – gmina Wysoka ma najmniej liczne oddziały w szkołach wiejskich – dane GUS

1	A	B	C	D	E	F	G	H
	Kod	Nazwa	szkoły podstawowe ogółem			szkoły podstawowe dla dzieci i młodzieży ogółem		
			2017	2018	2019	2017	2018	2019
			[-]	[-]	[-]	[-]	[-]	[-]
4	3019000	Powiat pilski	18	18	-	18	18	-
5	3019011	Piła (1)	20	20	-	20	20	-
6	3019022	Białośliwie (2)	20	22	-	20	22	-
7	3019032	Kaczory (2)	18	18	-	18	18	-
8	3019043	Łobżenica (3)	16	16	-	16	16	-
9	3019044	Łobżenica - miasto (4)	17	17	-	17	17	-
10	3019045	Łobżenica - obszar wiejski (5)	15	15	-	15	15	-
11	3019052	Miasteczko Krajeńskie (2)	18	18	-	18	18	-
12	3019062	Szydłowo (2)	16	16	-	16	16	-
13	3019073	Ujście (3)	16	16	-	16	16	-
14	3019074	Ujście - miasto (4)	18	18	-	18	18	-
15	3019075	Ujście - obszar wiejski (5)	15	14	-	15	14	-
16	3019083	Wyrzysk (3)	17	18	-	17	18	-
17	3019084	Wyrzysk - miasto (4)	20	20	-	20	20	-
18	3019085	Wyrzysk - obszar wiejski (5)	16	16	-	16	16	-
19	3019093	Wysoka (3)	15	15	-	15	15	-
20	3019094	Wysoka - miasto (4)	19	19	-	19	19	-
21	3019095	Wysoka - obszar wiejski (5)	9	8	-	9	8	-
22								

Liczba dzieci zameldowanych w danym obwodzie szkolnym rok szkolny 2020/2021

Symulacja – liczba dzieci w szkole rok szkolny 2026/2027

rok/klasa	2013 I	2012 II	2011 III	2010 IV	2009 V	2008 VI
Bądecz	4	4	9	8	9	10
Sędziniec	1	3		5	1	
razem	5	7	9	13	10	10
ilość uczniów	0	0	4	10	0	8
procent	0,00	0,00	0,44	0,77	0,00	0,80
% Bądecz	0,00%	0,00%	44,44%	125,00%	0,00%	80,00%
Czajcze	7	9	12	8	9	4
Młotkowo	2	5	3	3	4	5
razem	9	14	15	11	13	9
ilość uczniów	0	8	7	0	8	6
procent	0,00	0,57	0,47	0,00	0,62	0,67
% Czajcze	0,00%	88,89%	58,33%	0,00%	88,89%	150,00%
Mościska	2	6	4	1	3	1
Kostrzynek		4	2	1		4
Nowa Rudna	1			1		2
Rudna				1		
Gmurowo	1	1			2	
Stare	3	6	2	3	1	3
razem	7	17	8	6	6	10
ilość uczniów	0,00	8,00	8,00	9,00	0,00	7,00
procent	0,00	0,47	1,00	1,50	0,00	0,70
% Mościska	0,00%	133,33%	200,00%	900,00%	0,00%	700,00%

Mediana	2019 I	2018 II	2017 III	2016 IV	2015 V	2014 VI
SP Bądecz	7	10	10	11	7	6
	2	1		1	3	1
	9	11	10	12	10	7
	4	4	4	5	3	3
0,34						
37,57%						
SP Czajcze	6	6	8	7	11	4
	1	3	1	1	2	4
	7	9	9	8	13	8
	4	4	6	5	8	4
0,41						
64,35%						
SP Mościska	1	2	1	3	4	4
		1		1		
		1	2		1	1
				2	1	1
	4	3	1	1	4	2
	5	6	4	10	10	11
	3	4	3	6	6	6
0,61						
100,00%						

Do symulacji przyjęto spełnienie dwóch warunków: osiągnięcie mediany dla wszystkich uczniów z obwodu i mediany dla uczniów wsi w której znajduje się szkoła. Dane jednostkowe z klas IV i V mogą wprowadzać w błąd (część 6 latków szła do 1 klasy), jednak przy obliczaniu średniej nie miało to znaczenia.

FAKT VI – maleje kwota subwencji oświatowej

W roku 2020 ze względu na mniejszą liczbę uczniów subwencja jest niższa o:

231 656 zł

A koszt wynagrodzeń nauczycieli od IX – XII 2020 wzrośnie o:

100 000 zł

Nieplanowane wydatki w tegorocznym budżecie!!!!

Subwencja oświatowa oraz wydatki związane z prowadzeniem szkół (bez kosztów dowozu)

Rok	Subwencja oświatowa	Wydatki płacowe	stosunek subwencji do wydatków płacowych	wydatki szkół ogółem	stosunek subwencji do wydatków ogółem
2006	4 684 025,00	5 374 966,93	87,15%	6 093 305,48	76,87%
2007	4 692 792,00	5 659 824,85	82,91%	6 575 742,56	71,37%
2008	5 292 047,00	6 249 001,96	84,69%	7 199 030,73	73,51%
2009	5 411 847,00	6 302 486,82	85,87%	7 301 931,95	74,12%
2010	5 488 605,00	6 530 223,67	84,05%	7 529 400,40	72,90%
2011	5 796 533,00	6 786 907,72	85,41%	7 875 723,49	73,60%
2012	5 906 825,00	7 237 709,40	81,61%	8 103 784,05	72,89%
2013	5 977 126,00	7 685 861,14	77,77%	8 561 422,92	69,81%
2014	6 068 760,00	7 931 683,96	76,51%	8 765 421,49	69,24%
2015	6 377 751,00	8 070 838,88	79,02%	9 013 877,35	70,75%
2016	6 362 245,00	8 192 765,79	77,66%	9 010 636,01	70,61%
2017	6 406 486,00	8 301 080,61	77,18%	9 227 931,95	69,42%
2018	6 481 218,00	8 535 994,75	75,93%	9 499 106,70	68,23%
2019	6 551 626,00	8 056 173,54	81,32%	9 770 847,01	67,05%
2020	6 319 970,00	8 865 537,52	71,29%	10 790 558,73	58,57%

Wzrost kosztów ponoszonych na oświatę przyspiesza w tempie ekspresowym

	2020	2021	Wzrost kosztów w ciągu 2 lat w stosunku do roku 2019
Zmniejszona subwencja do roku 2019	231 656 zł	??????	
Zwiększone wydatki (podwyżki – zaplanowane w budżecie)	561 911,22 zł	298 561,71 zł	860 472,93 zł
Zwiększone wydatki (podwyżki – niezaplanowane w budżecie)	99 520,57 zł		99 520,57 zł
PPK		82 560 zł	82 560 zł
Wzrost płacy minimalnej (obsługa)	247 452,76 zł	107 709 zł	355161,76
RAZEM	908 884,55 zł	488 830,71 zł	1 397 715,26

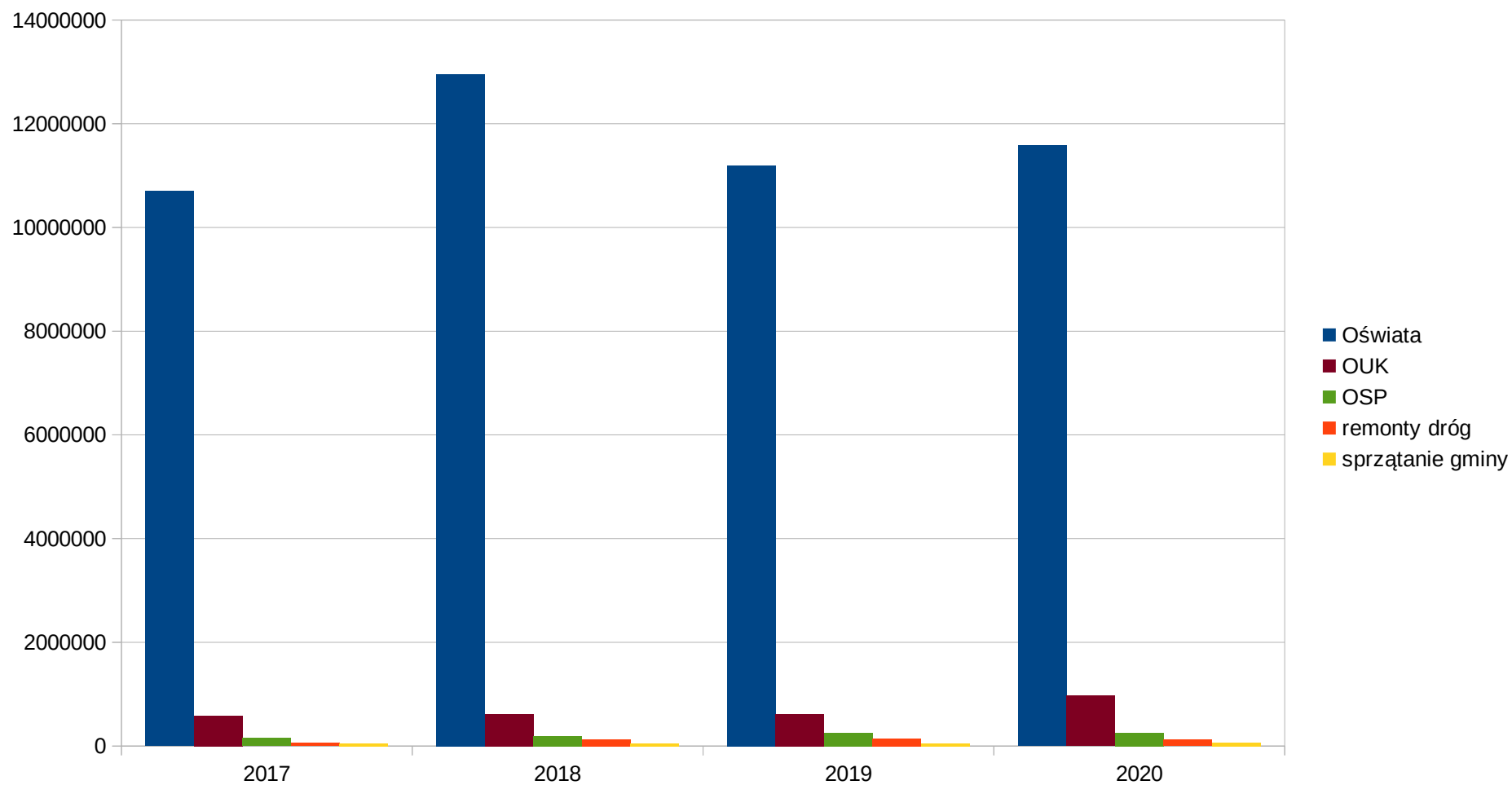
Wynagrodzenia nauczycieli będą rosły, bo płaca nauczyciela stażysty jest bliska najniższej krajowej

Załącznik do rozporządzenia Ministra Edukacji Narodowej z dnia 27 sierpnia 2020 r. (poz. 1491)

WYSOKOŚĆ MINIMALNYCH STAWEK WYNAGRODZENIA ZASADNICZEGO W ZŁOTYCH OBOWIĄZUJĄCYCH OD DNIA 1 WRZEŚNIA 2020 R.¹⁾

Poziom wykształcenia		Stopnie awansu zawodowego nauczyciela			
		nauczyciel stażysta	nauczyciel kontraktowy	nauczyciel mianowany	nauczyciel dyplomowany
1	Tytuł zawodowy magistra z przygotowaniem pedagogicznym	2949	3034	3445	4046
2	Tytuł zawodowy magistra bez przygotowania pedagogicznego, tytuł zawodowy licencjata (inżyniera) z przygotowaniem pedagogicznym	2818	2823	3002	3523
3	Tytuł zawodowy licencjata (inżyniera) bez przygotowania pedagogicznego, dyplom ukończenia kolegium nauczycielskiego lub nauczycielskiego kolegium języków obcych, pozostałe wykształcenie	2800	2818	2841	3079

Wydatki bieżące na przestrzeni 4 ostatnich lat



Liczba uczniów i oddziałów w roku szkolnym 2021/22

	Klasa 1	Klasa 2	Klasa 3	Klasa 4	Klasa 5	Klasa 6	Klasa 7	Klasa 8
SP Bądecz	3	0	0	4	10	0		
SP Czajcze	2	0	8	7	0	7		
SP Mościska	6	0	8	8	8	0		
SP Wysoka	1a – 25 1b – 19	2a – 23 2b – 24	3a – 19 3b – 18 3c – 18	4a – 19 4b – 16	5a – 17 5b – 21 5c – 18	6a - 13	7a – 24 7b – 22 7c – 22 7d – 23	8a – 22 8b – 23 8c – 22 8d – 22 8e – 20

Liczba uczniów i oddziałów w roku szkolnym 2022/23

	Klasa 1	Klasa 2	Klasa 3	Klasa 4	Klasa 5	Klasa 6	Klasa 7	Klasa 8
SP Bądecz	4	3	0	0	4	10	0	
SP Czajcze	4	2	0	8	7	0	7	
SP Mościska	6	6	0	8	8	8	0	
SP Wysoka	1a – 19 2a – 19	2a – 25 2b – 19	3a – 23 3b – 24	4a – 19 4b – 18 4c – 18	5a – 19 5b – 16	6a – 17 6b – 21 6c – 18	7a – 13	8a – 24 8b – 22 8c – 22 8d – 23

Liczba uczniów i oddziałów w roku szkolnym 2023/24

	Klasa 1	Klasa 2	Klasa 3	Klasa 4	Klasa 5	Klasa 6	Klasa 7	Klasa 8
SP Bądecz	6	4	3	0	0	4	10	0
SP Czajcze	8	4	2	0	8	7	0	7
SP Mościska	6	6	6	0	8	8	8	0
SP Wysoka	1a – 18 2a – 18	2a – 19 2b – 19	3a – 25 3b – 19	4a – 23 4b – 24	5a – 19 5b – 18 5c – 18	6a – 19 6b – 16	7a – 17 7b – 21 7c – 18	8a – 13

WNIOSKI

Klasy w SP Wysoka będą 2 oddziałowe.

Nie robiąc zmian w oświacie, liczba oddziałów utrzyma się kilka lat, a w pewnym momencie wzrośnie z 33 do 40 (16 w SP Wysoka i po 8 w szkołach wiejskich), zatem dodatkowe koszty będą na poziomie:

Klasy 1 – 8 – liczba godzin 287,25 tygodniowo x 52 tygodnie x 90 zł/godz. =

1 344 330 zł

Cel główny – nie generować dodatkowych kosztów

Wariant I – likwidacja SP Bądecz, SP Czajcze i Mościska szkołami filialnymi z klasami 1 – 3

Wariant II – SP Bądecz i SP Czajcze szkołami filialnymi z klasami 1-3, SP Mościska w pełni ośmioklasowa

Wariant III – SP Bądecz i SP Czajcze szkołami filialnymi z klasami 1-3, SP Mościska jako szkoła samodzielna o obniżonym stopniu edukacyjnym 1-3

Kadra nauczycielska

Przyjmując warianty szkół filialnych o strukturze I-III dla szkół wiejskich, Szkoła Podstawowa w Wysokiej jest w stanie zatrudnić wszystkich nauczycieli z terenu szkół wiejskich.

	Liczba godzin dyd.	Liczba nadgodzin	Liczba nauczycieli klasy 4-6	Uprawnienia emerytalne 2021	Uprawnienia emerytalne 2022
SP Czajcze	150	7	5		
SP Bądecz	140	5	3		1
SP Mościska	158	10	4	1	
SP Wysoka	1217,5	280,5	12 n-li * 18 godz. etat = 216 godzin	5	5

Liczba godzin, które są nadgodzinami + zdjęte od nauczycieli nabywających prawa emerytalne od roku 2021/22 w SP Wysoka

Religia	Informatyka	j. polski	Świetlica	Matematyka	Biologia	Historia	Niemiecki	wf	angielski
10	30	26	8	28	25	10	9	4	12

Dodatkowo ok. 30 godzin zajęć kor. - komp. i dyd. - wyr.

Razem – 192 godziny

Dowóz dzieci do SP Wysoka

Liczba dzieci po przejęciu klas 4-6 przez SP Wysoka, uprawnionych do dowozu wzrośnie o 44.

Być może należy zapewnić jeszcze jeden autokar, co spowoduje wzrost kosztów o ok. 200 000 zł.

Autokar 1 – Mościska, Kostrzynek, Rudna, Stare, Gmurowo,

Autokar 2 – Tłukomy, Kijaszkowo, Czajcze, kurs 2 – Bądecz

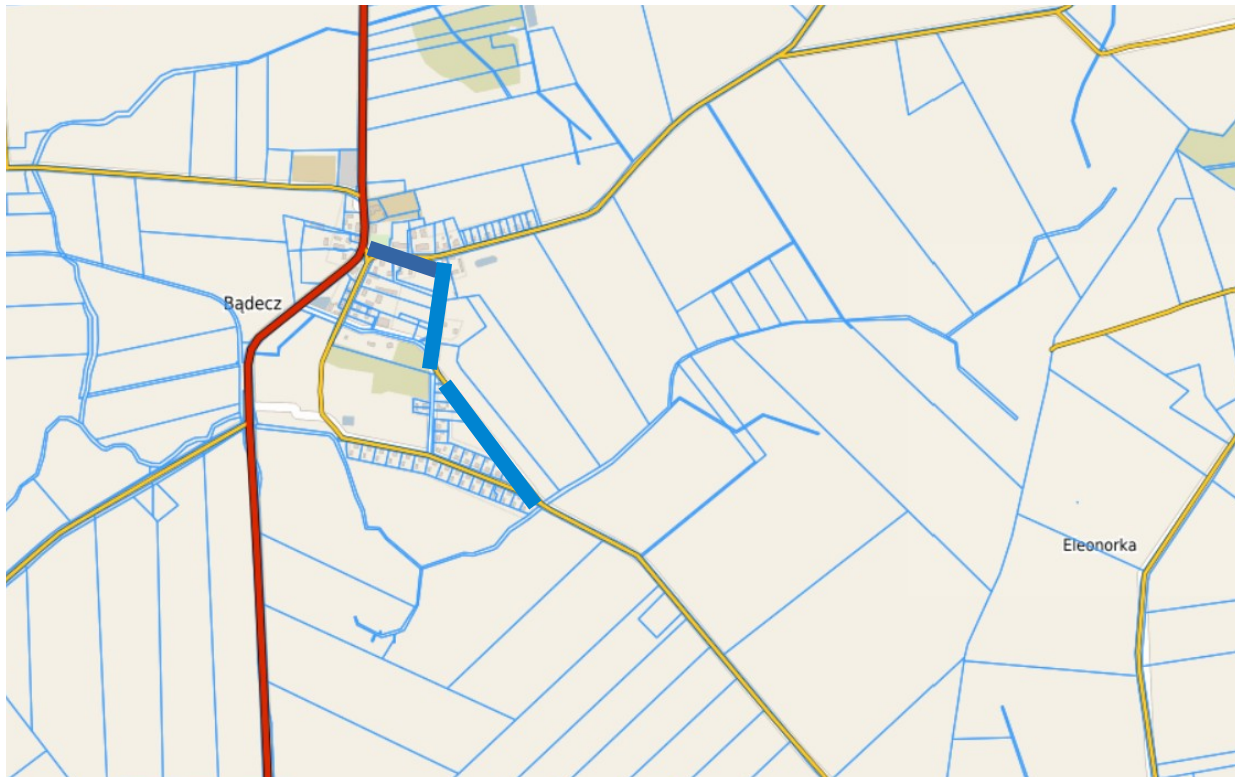
Autokar 3 – Jeziorki Kosztowskie, Młotkowo

Bus – Wysoka Mała, Wysoczka

Wg obecnego przewoźnika nie będzie takowej potrzeby. Trwa liczenie uczniów faktycznie korzystających z dowozu (część rodziców dowozi dzieci do szkoły).

Dowóz uczniów do SP Wysoka

W roku 2021 planowane jest wprowadzenie do budżetu utwardzenia odcinka drogi o długości ok. 695 metrów w Bądeczcu.



Dowóz uczniów do SP Wysoka

Priorytetem powinno być wykonanie łącznika o długości ok. 1,6 km: hala sportowa – droga Czajcze – Bądecz.

